

Coronavirus

COVID-19

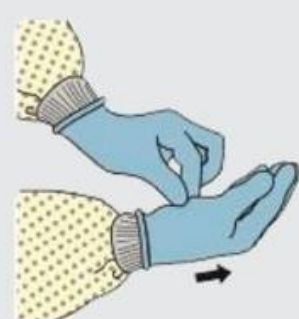
RETIRO DE EQUIPO DE PROTECCIÓN PERSONAL

ES IMPORTANTE TENER EN CUENTA LAS SIGUIENTES INDICACIONES Y SEGUIR EL PASO A PASO

RETIRO DE EQUIPO DE PROTECCIÓN PERSONAL

1 PAR DE GUANTES

Tomar un guante de la muñeca, retirarlo totalmente. Deslizar los dedos dentro del guante exterior de la otra mano sin tocar su parte externa. Retirar el guante envolviendo al que estaba sosteniendo. Desechar.



RETIRO DE EQUIPO DE PROTECCIÓN PERSONAL

2 CAMISOLÍN

Tomar las tiras y desatar. Retirar hacia adelante de modo que al quitárselo quede al revés (técnica envolvente). Desechar.



RETIRO DE EQUIPO DE PROTECCIÓN PERSONAL

3 Higiene de manos

Lavarse las manos con agua y jabón. Dejar secar y desinfectar con solución de base alcohólica.



RETIRO DE EQUIPO DE PROTECCIÓN PERSONAL

4 COFIA

Retirar cuidadosamente sin tocarse la cara. Desechar en bolsa roja.



RETIRO DE EQUIPO DE PROTECCIÓN PERSONAL

5 PROTECCIÓN FACIAL

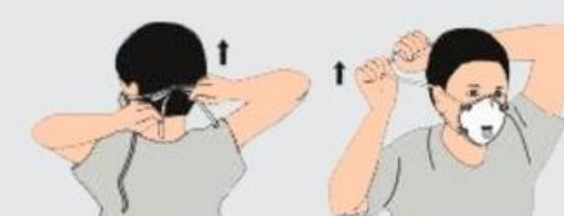
Tomar por la parte de la banda elástica o las patillas y retirar hacia adelante sin tocarse la cara ni la cabeza. Desinfectar para próximo uso**.



RETIRO DE EQUIPO DE PROTECCIÓN PERSONAL

6 BARBIJO QUIRÚRGICO

Retirar los elásticos del barbijo con cuidado. Quitarlos sin tocar el frente. Desechar.



RETIRO DE EQUIPO DE PROTECCIÓN PERSONAL

7 HIGIENE DE MANOS

Desinfectarse las manos con solución de base alcohólica.



RETIRO DE EQUIPO DE PROTECCIÓN PERSONAL

8 BARBIJO N95

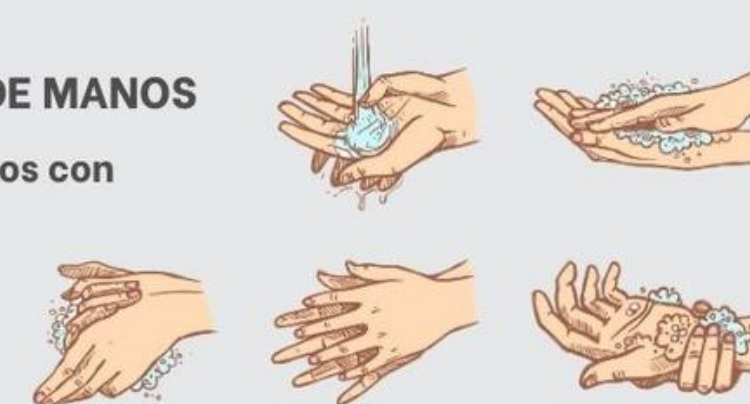
Sujetar las tiras inferiores o los elásticos, luego los que están en la parte superior y quitarlos sin tocar el frente. Guardar en bolsa de papel para próximo uso.



RETIRO DE EQUIPO DE PROTECCIÓN PERSONAL

9 LAVADO DE MANOS

Lavarse las manos con agua y jabón.



RETIRO DE EQUIPO DE PROTECCIÓN PERSONAL

IMPORTANTE:

De ser posible, se **recomienda** realizar higiene de manos con solución de base alcohólica entre cada paso detallado.



**** Desinfección de la antiparras o pantalla:** Luego del retiro, colocar en un lugar para su limpieza y desinfección (por ejemplo, recipiente o mesa). Embeber una gasa con alcohol al 70% y proceder a la desinfección pasando la gasa por las antiparras o máscara facial en una sola dirección. Se recomienda desinfectar en el lugar.

*Fuente: Documento del Comité de Organización de Emergencia Sanitaria del Ministerio de Salud de Entre Ríos DCOES051

Nota:
El retiro de antiparras o pantalla facial, de barbijo quirúrgico y cofia podrán variar dependiendo de las características del del EPP utilizado.