



MINISTERIO de SALUD ENTRE RÍOS

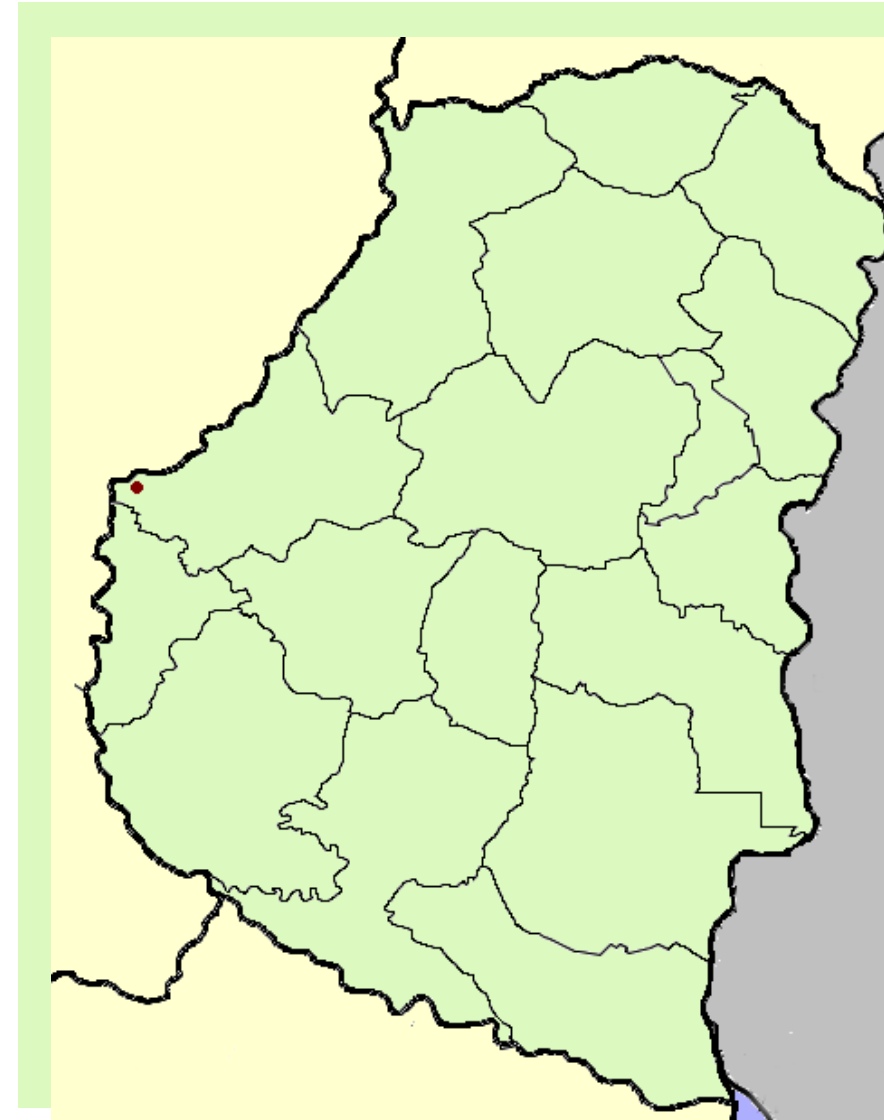
Abril 2023

POLÍTICA PÚBLICA

POLÍTICA

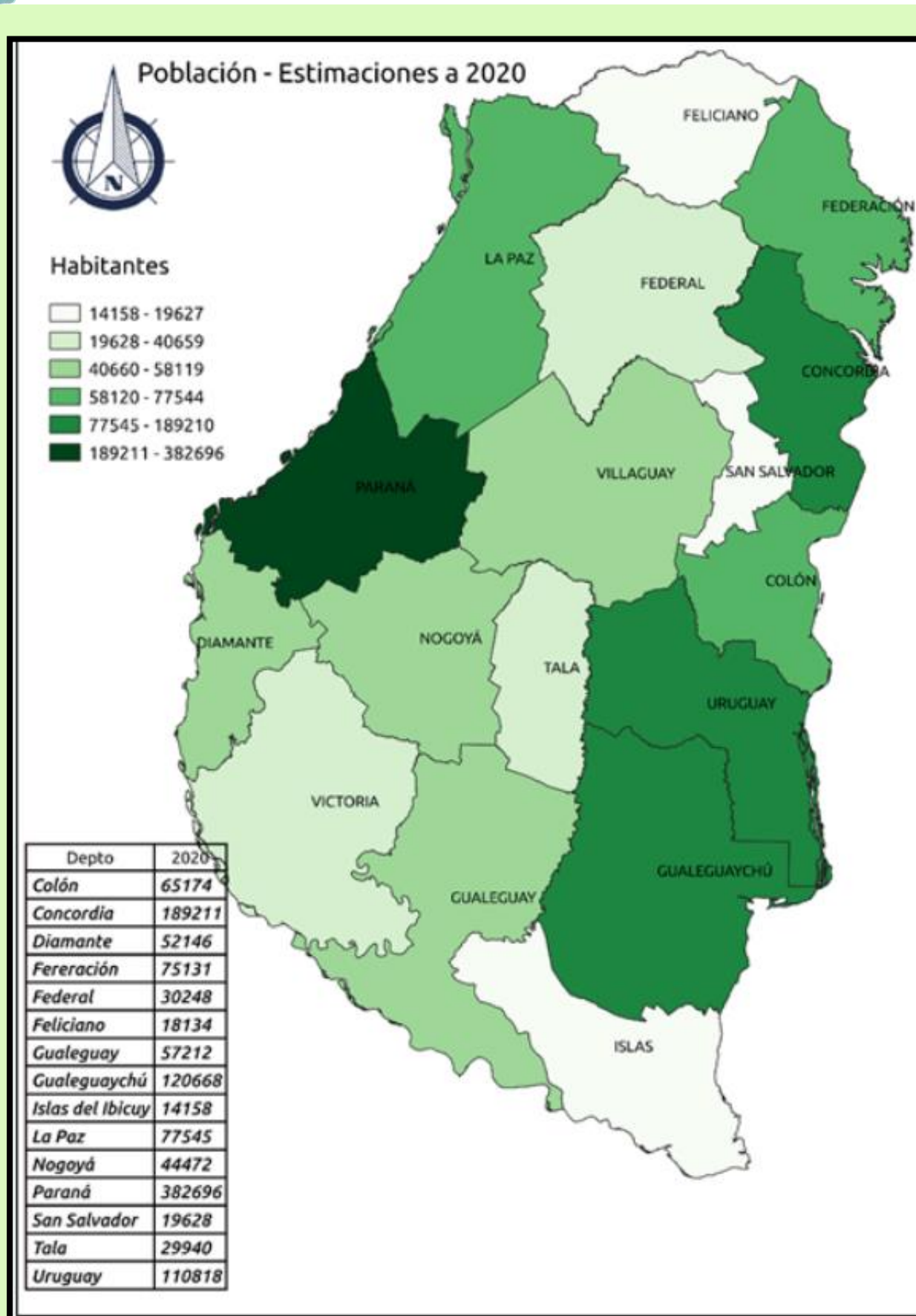
TÉCNICA

FINANCIERA



- > Proyección Población 2023 ER: **1.410.908** habitantes
- > **480.349** Entrerrianos/as nominalizados/as sin cobertura explícita de salud **855.000** universo total de nominalizados
- > IOSPER **290.000** entrerrianos
- > PAMI **170.000** entrerrianos
- > Otras obras Sociales y Prepagas


Salud como derecho con garantía constitucional



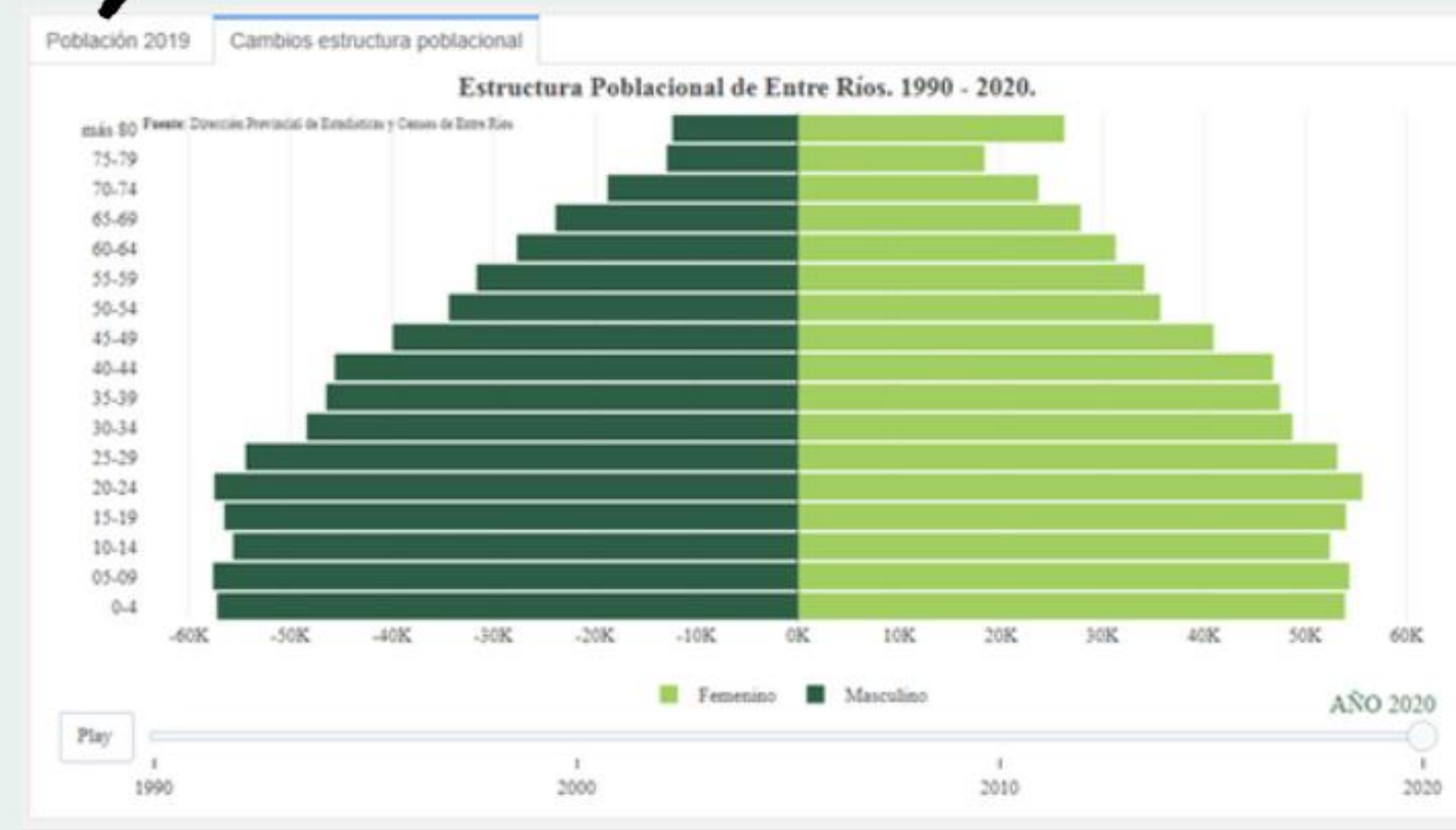
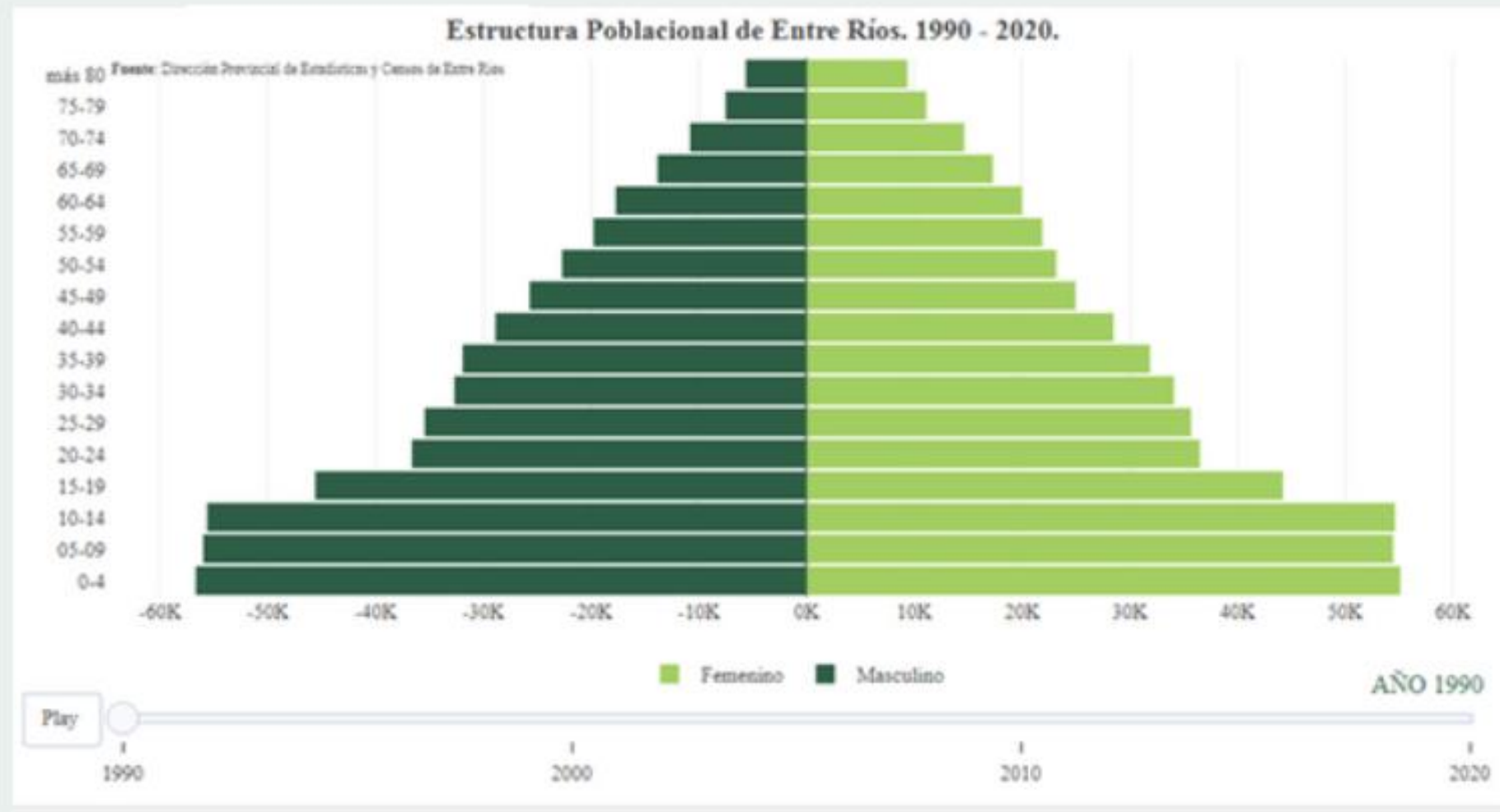
Departamento	2019	2025
Total	1.373.270	1.447.019
Colón	75.555	84.632
Concordia	189.291	199.927
Diamante	50.978	53.298
Federación	81.921	90.530
Federal	28.014	28.984
Feliciano	16.363	16.951
Gualeguay	57.993	61.320
Gualeguaychú	122.948	130.439
Islas del Ibicuy	13.310	13.937
La Paz	71.710	73.542
Nogoyá	41.174	41.830
Paraná	373.924	391.022
San Salvador	19.589	20.850
Tala	26.626	26.739
Uruguay	112.111	118.192
Victoria	39.349	41.152
Villaguay	52.414	53.674

Cambio estructural poblacional de la provincia de Entre Ríos


Población ER 1990



Población ER 2020



Fuente: Sala de Situación Ministerio de Salud de Entre Ríos



La población de Entre Ríos estaría conformada en el año 2023 por 1.410.908 habitantes (INDEC, proyecciones 2022) con alrededor del 51% de mujeres y 49% de varones y la distribución por grupos de edad: 16.0 % niños menores de 10 años, 15.6% adolescentes de 10 a 19 años, 56.4% adultos de 20 a 64 años y 12.0% adultos mayores de 64 años. La demografía muestra una tendencia al envejecimiento y una reducción marcada de la natalidad en los años 2019, 2020, 2021 y 2022.

COMPLEJIDAD DEL CAMPO DE LA SALUD

Determinantes
Sociales

Multidisciplinar -
Intersectorialidad -
Intersjurisdiccionalidad

Proceso de salud
enfermedad /
Estrategias de
cuidado

Rol del estado en las
integración de Políticas
Públicas

Decreto 2524/18 de
Recategorización de
Efectores

Resolución 3397/17 de
Regionalización de
Atención Perinatal

Nominalización de la
Población

Ciclo de Vida y
priorización de
líneas de cuidado

Fortalecimiento de la
APS y Redes de
Servicios de Salud



4 Regiones Sanitarias



66 hospitales



212 CAPS Provinciales



134 CAPS Municipales

REGIÓN I

Población: 585.417 / 41,8 % de la población provincial

Efectores de Primer Nivel: 149

Efectores de Segundo y Tercer Nivel: 26

REGIÓN II

Población: 395.516 / 28.3% de la población provincial

Efectores de Primer Nivel: 92

Efectores de Segundo y Tercer Nivel: 16

REGIÓN III

Población: 198.158 / 14.2% de la población provincial

Efectores de Primer Nivel: 47

Efectores de Segundo y Tercer Nivel: 13

REGIÓN IV

Población: 219.419 / 15.7% de la población provincial

Efectores de Primer Nivel: 54

Efectores de Segundo y Tercer Nivel: 11



Los problemas de la medicina como rama del Estado, no pueden resolverse si la política sanitaria no está respaldada por una política social. Del mismo modo que no puede haber una política social sin una economía organizada en beneficio de la mayoría.



MUCHAS
GRACIAS